

AFFALDSGUIDE

# Sådan sorterer du





METAL



PLAST



MAD- & DRIKKE-  
KARTONER



PAP



GLAS



PAPIR

Tidligere:  
BIOAFFALD



MADAFFALD



RESTAFFALD



FARLIGT AFFALD

# På vej mod mere genanvendelse

**I Holbæk Kommune skal alle sortere mere affald, så de værdifulde ressourcer kan blive genanvendt i nye produkter**

Affaldssortering er ikke nyt i Holbæk Kommune. Vi er allerede gode til at sortere vores affald, men vi skal genanvende endnu mere. Derfor skal alle sortere flere typer affald i beholdere hjemme ved husstanden. Vi får nemlig den bedste kvalitet i affaldet, når det bliver sorteret der, hvor det opstår - hjemme hos dig.

## **Mad- & drikkekartoner skal sorteres med plast**

Mælke- og juicekartoner og andre fødevarekartoner skal sorteres i den samme beholder som plast. Når vi henter affaldet, bliver det kørt til et anlæg, som sorterer plast for sig og mad- & drikkekartoner for sig.

## **Separat beholder til pap og karton**

Både enfamiliehuse og etageboliger får separate beholdere til pap. Her skal du

aflevere alt pap samt småt karton, fx emballage fra tandpasta. Småt karton skal du ikke længere lægge i papirbeholderen, som du hidtil har gjort.

## **Miljøkasse til farligt affald**

Noget affald er så miljøskadeligt, at det skal indsamles og behandles særskilt. Kemikalierester, spraydåser og andet farligt affald skal afleveres i en rød miljøkasse, som hentes sammen med storskrald.

## **Korrekt sortering er vigtig**

Dette hæfte indeholder hjælp til at sortere de forskellige affaldstyper. Listen er ikke udtømmende, og du kan finde flere svar på [fors.dk/affald/affaldssortering](https://fors.dk/affald/affaldssortering)





# METAL



## Kun småt metal

Læg kun mindre stykker metalaffald i beholderen, da større ting kan sætte sig fast i beholderen. Store og tunge ting af metal skal du aflevere på genbrugspladsen.

Der må gerne være lidt plast eller træ på metallet, som fx på en saks eller en hammer. Det ødelægger ikke genanvendelsen.



# METAL



## Ja tak

- ✓ Aluminiumsbakker/foliebakker
- ✓ Fyrfadsllys
- ✓ Gryder og pander
- ✓ Kaffekapsler af metal uden kaffe i
- ✓ Konservesdåser
- ✓ Køkkenredskaber og bestik af metal (fx sakse og knive)
- ✓ Ledninger og kabler (løse)
- ✓ Metallåg
- ✓ Mindre metalgenstande (fx søm, skruer og kapsler)
- ✓ Stanniol/sølvpapir (rent)
- ✓ Værktøj af metal (uden elektronik)
- ✓ Øl- og sodavandsdåser

## Nej tak

- × Spraydåser og trykflasker (fx hårlak, flødeskum og deodorant)  
→ **Genbrugspladsen eller miljøkassen**
- × Poser med metalinderside (fra fx chips, kaffe og frostvarer)  
→ **Restaffald**
- × Kaffekapsler med kaffe i  
→ **Restaffald**
- × Metal med elektronik  
→ **Genbrugspladsen**
- × Medicinemballage (fx blisterpakninger)  
→ **Restaffald**
- × Metalemballage med maling eller kemikalier  
→ **Genbrugspladsen eller miljøkassen**



Metalemballage skal være tømt for indhold.  
Metalaffald skal afleveres løst i beholderen.



# PLAST OG MAD- & DRIKKEKARTONER



## Plast og mad- & drikkekartoner i samme beholder


Du skal lægge mad- & drikkekartoner ned i samme affaldsbeholder/rum som plast. Affaldet bliver bagefter sorteret på et sorteringsanlæg, og de to typer affald bliver genanvendt hver for sig.




# PLAST OG MAD- & DRILLEKARTONER



## Ja tak

- ✓ Drikkekartoner (fx mælk, juice, kakao og saft)
- ✓ Madkartoner (fx hakkede tomater, supper, kikærter og frys selv-is)
- ✓ Flasker, dunke, spande, poser, låg mv. af plast
- ✓ Husholdningsfilm (rent)
- ✓ Omslag fra CD'er og DVD'er
- ✓ Plastemballage fra mad
- ✓ Plastemballage fra fx shampoo og opvask med dette mærke 
- ✓ Plastlegetøj (uden elektronik)

## Nej tak

- × Poser med metalinderside (fra fx chips, kaffe, frostvarer eller inderpose i vinboks)  
→ **Restaffald**
- × Emballage fra kemikalier med faremærke  
  
→ **Genbrugspladsen eller miljøkassen**
- × Flamingo  
→ **Genbrugspladsen**
- × Papkrus og pizzabakker  
→ **Restaffald**
- × Plast med elektronik  
→ **Genbrugspladsen**
- × Medicinemballage med indhold  
→ **Apoteket eller genbrugspladsen**
- × Melamin (fx hårde plasttallerkener, -kopper og -skåle)  
→ **Restaffald**
- × Gummistøvler, regntøj, soppebassiner og haveslanger  
→ **Genbrugspladsen**

! Klem kartoner godt sammen, og læg fx mindre stykker blød plastfolie i en lille pose, så er der mere plads til affaldet i beholderen. Plast og kartoner skal være tømte for indhold. Hård plast, fx flasker og bakker, skal lægges løst i beholderen.



# PAPIR



## Kun rent og tørt papir

Papir, som har været i kontakt med madvarer, fx poser fra mel eller gryn, risikerer at forurene det rene papir og kan derfor ikke genanvendes. Det skal sorteres som restaffald. Papirservietter og glittet gavepapir skal også sorteres som restaffald, da det typisk er overfladebehandlet og indeholder mange farvestoffer.





# PAPIR

## Ja tak

- ✓ Aviser
- ✓ Breve
- ✓ Brochurer
- ✓ Gavepapir, som ikke er glittet
- ✓ Kontorpapir
- ✓ Kuverter med og uden rude
- ✓ Kvitteringer og kasseboner
- ✓ Magasiner
- ✓ Printerpapir
- ✓ Reklamer
- ✓ Tegneserier
- ✓ Ugeblade

## Nej tak

- × Servietter  
→ **Restaffald**
- × Mælke- og juicekartoner  
→ **Plast og mad- & drikkekartoner**
- × Pap og karton  
→ **Pap**
- × Pizzabakker  
→ **Restaffald**
- × Poser fra mel og gryn  
→ **Restaffald**
- × Bøger  
→ **Genbrugspladsen**
- × Glittet gavepapir og -bånd  
→ **Restaffald**
- × Vådt og/eller snavset papir  
→ **Restaffald**
- × Æggebakker  
→ **Pap**



### **Karton skal sorteres som pap**



Kartonemballage fra fx tandpasta eller cornflakes skal lægges i beholderen til pap.



# GLAS



## Undgå keramik, porcelæn og ovnfast glas

Keramik, porcelæn, stentøj og ovnfast glas må ikke komme i beholderen til glas, da det smelter ved langt højere temperaturer end emballageglas.

Selv små mængder kan forurene glasset, så det er vanskeligt at genanvende. Det skal derfor afleveres på genbrugspladsen.



# GLAS

## Ja tak

- ✓ Drikkeglas
- ✓ Glasemballage
- ✓ Glasflasker
- ✓ Glasskår
- ✓ Glasvaser, -skåle og -nips
- ✓ Medicinglas uden indhold
- ✓ Syltetøjsglas o.l.
- ✓ Vin- og spiritusflasker

## Nej tak

- × Hærdet glas (fx ovnfaste fade)  
→ **Genbrugspladsen**
- × Keramik, porcelæn og stentøj  
→ **Genbrugspladsen**
- × Elpærer, lysstofrør og andre lyskilder  
→ **Genbrugspladsen eller miljøkassen**
- × Spejle  
→ **Genbrugspladsen**
- × Uglasserede lerkrukker og stentøj  
→ **Genbrugspladsen**



Fjern låg af plast eller metal, og læg lågene i beholderen til enten plast eller metal. Tøm glasset for indhold, før du lægger det i beholderen.

Glas skal afleveres løst i beholderen.



# PAP



## Kun rent og tørt pap

Vådt eller snavset pap, fx pizzabakker, kan ødelægge genanvendelsen af det rene og tørre pap. Derfor skal det afleveres til restaffald.

Mælke- og juicekartoner er lavet af forskellige typer materialer og må derfor ikke afleveres som pap, men skal i beholderen til plast og mad- & drikkekartoner.



# PAP

## Ja tak

- ✓ Bølgepap
- ✓ Kartonemballage (fra fx tandpasta og morgenmadsprodukter)
- ✓ Papkasser
- ✓ Paprør fra køkken- og toiletruller
- ✓ Skotøjsæsker
- ✓ Ægebakker

## Nej tak

- × Pizzabakker  
→ **Restaffald**
- × Mælke- og juicekartoner  
→ **Plast og mad- & drikkekartoner**
- × Papkrus og -tallerkener  
→ **Restaffald**
- × Vådt eller snavset pap  
→ **Restaffald**
- × Bøger  
→ **Genbrugspladsen**
- × Flamingo  
→ **Genbrugspladsen**



Klap pappet sammen, og riv det eventuelt i mindre stykker, så det kan være i beholderen og ikke sætter sig fast. Karton, fx æsker fra tandpasta eller cornflakes, skal også sorteres som pap.

Pap skal afleveres løst i beholderen.



# MADAFFALD



## Plastposer sorteres fra

Du skal aflevere dit madaffald i en almindelig affaldspose af plast og binde knude på. Madaffaldet transporteres til et anlæg, hvor poserne bliver sprættet op og sorteret fra, før madaffaldet bliver omdannet til biogas og gødning til landbruget.



# MADAFFALD

## Ja tak

- ✓ Alle madrester
- ✓ Blomster og planter uden jord
- ✓ Brød, ris og pasta
- ✓ Fedt og sovs
- ✓ Fisk og skaldyr
- ✓ Frugt og grønt
- ✓ Kaffefiltre og teposer af papir (med indhold)
- ✓ Kød, mindre knogler og ben
- ✓ Køkkenrulle (brugt)
- ✓ Mad- og fritureolie
- ✓ Nedefaldsfrugt (små mængder, i pose)
- ✓ Ost og mælkeprodukter
- ✓ Æggeskaller og nøddeskaller

## Nej tak

- × Emballage fra madvarer  
→ **Plast eller restaffald**
- × Kattegrus og hundeposer  
→ **Restaffald**
- × Potteplanter og haveaffald  
→ **Haveaffald**
- × Bionedbrydeligt plast  
→ **Restaffald**
- × Servietter  
→ **Restaffald**
- × Cigaretteskodder og snus  
→ **Restaffald**
- × Tyggegummi  
→ **Restaffald**



Aflever altid madaffaldet i en pose med knude på, så affaldet ikke løber ud i beholderen.



# RESTAFFALD



## ... og så er der resten

Restaffald er det, som er tilbage, når du har sorteret alt fra til genanvendelse, farligt affald og elektronik. Læg affaldet i en pose, og bind knude på posen, før du smider den i beholderen. Vær omhyggelig med at pakke støvende affald og hygiejneaffald ind.





# RESTAFFALD

## Ja tak

- ✓ Aske (afkølet og indpakket)
- ✓ Cigarettskodder og snus
- ✓ Dyremøg fra mindre dyr (mindre mængder)
- ✓ Emballage, som er meget beskidt
- ✓ Engangshandsker og -klude
- ✓ Fyrværkeri (affyret)
- ✓ Glittet gavepapir og gavebånd
- ✓ Hygiejneaffald (fx mundbind, bleer, bind og vatpinde)
- ✓ Kattegrus og hundeposer
- ✓ Pizzabakker
- ✓ Poser med metalinderside (fra fx chips, kaffe og frostvarer)
- ✓ Servietter
- ✓ Snavset eller vådt papir, pap og plast
- ✓ Støvsugerposer (i lukket pose)

## Nej tak

- × Affald, der kan genanvendes
- × Batterier  
→ **Genbrugspladsen eller miljøkassen**
- × Elektronik  
→ **Genbrugspladsen eller miljøkassen**
- × Elpærer  
→ **Genbrugspladsen eller miljøkassen**
- × Farligt affald og kemikalier  
→ **Genbrugspladsen eller miljøkassen**
- × Flamingo  
→ **Genbrugspladsen**
- × Medicinrester  
→ **Apoteket eller genbrugspladsen**



Restaffald skal altid afleveres i en pose med knude på.





# FARLIGT AFFALD

## Ja tak (i miljøkassen)

- ✓ Elpærer (alle typer)
- ✓ Kemikalier og andre produkter med faresymboler
- ✓ Kosmetik og neglelak
- ✓ Lysstofrør
- ✓ Maling, lak og olie
- ✓ Olieaffald og fotovæske
- ✓ Opløsningsmidler (fx terpentin, fortynder, benzin og acetone)
- ✓ Plante- og insektgift
- ✓ Spraydåser (fx hårlak og flødeskum)

## Nej tak

- × Gas- og trykflasker  
→ **Genbrugspladsen**
- × Fyrværkeri, ikke affyret  
→ **Genbrugspladsen**
- × Bilbatterier og elcykelbatterier  
→ **Genbrugspladsen**
- × Større batterier, fx bilbatterier mv.  
→ **Genbrugspladsen**
- × Kanyler  
→ **Apoteket eller genbrugspladsen i kanyleboks**
- × Medicinrester  
→ **Apoteket eller genbrugspladsen**
- × Ammunition (fx håndgranater og blålys)  
→ **Politiet**



Faresymboler, som kan afleveres:



Kan ikke afleveres:



Aflever farligt affald i den røde miljøkasse. Du kan bestille afhentning sammen med storskrald eller tømme den på genbrugspladsen.



## ELEKTRONIK

### Ja tak

Læg småt elektronik i en klar pose på låget af beholderen til papir og glas. Bind knude på posen.

- ✓ Barbermaskiner og eltandbørster
- ✓ Elektrisk legetøj
- ✓ Elektronik med solceller
- ✓ Lomme- og cykellygter
- ✓ Mobiltelefoner og opladere

### Nej tak

- × Elpærer (alle slags)  
→ Genbrugspladsen eller miljøkassen



I frysepose  
på maks. 4  
liter



## BATTERIER

### Ja tak

Læg batterier i en klar pose på låget af beholderen til papir og glas. Bind knude på posen.

- ✓ Mindre bærbare batterier (fra fx legetøj, mobiler og lommelygter)

### Nej tak

- × Bilbatterier, industribatterier og batterier fra elcykler  
→ Genbrugspladsen





## Ja tak

Stil storskrald, så forskellige typer affald står adskilt. Smådele samles i klare sække.

- ✓ Hårde hvidevarer, store hus-holdningsapparater og stort elektronik
- ✓ Jern og metal (cykler, barnevogne o.l.)
- ✓ Pap (bundet eller i papkasse)
- ✓ Polstrede møbler og madrasser
- ✓ Rent træ (fx møbler uden polstring, brædder og lægter uden imprægnering)
- ✓ Stort hårdt plast (fx regnvands-tønder og havemøbler)
- ✓ Tekstiler (i klare sække)



## Ja tak

Afleveres i papirsække (maks. 15 kg) eller bundtet med snor af sisal eller bomuld.

- ✓ Blade
- ✓ Grene (maks. 1 meter lange, 10 cm tykke)
- ✓ Græs, stauder og ukrudt
- ✓ Hækafklip
- ✓ Juletræer

## Nej tak

- × Jord, sten, rødder og stubbe  
→ **Genbrugspladsen**



# Hvor skal beholderne stå?

Dine beholdere skal stå, så skraldemanden let kan tømme dem. De skal som udgangspunkt stå ude ved fortovet eller vejen (i skel), når vi tømmer dem.

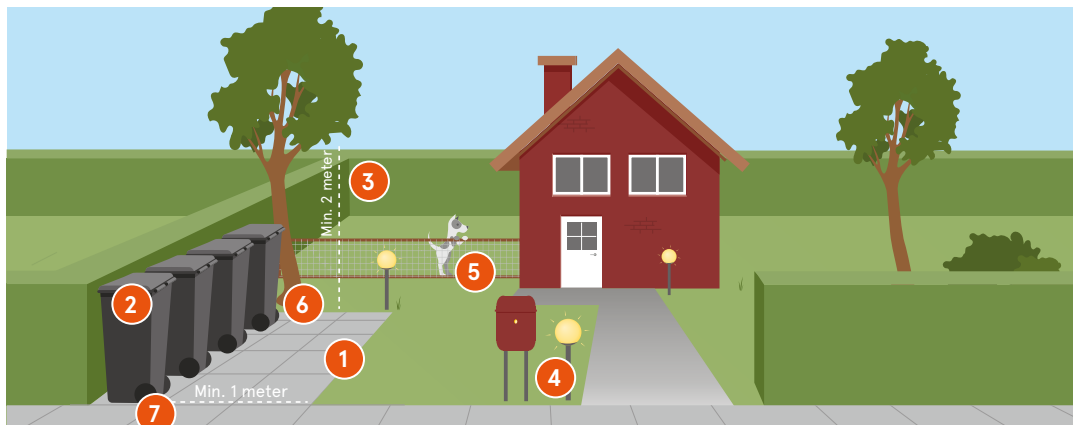
- 1 Affaldsbeholdere skal stå på et fast og jævnt underlag
- 2 Vend håndtaget ud mod skraldemanden
- 3 Adgangsvejen skal have mindst 2 meter frihøjde alle steder
- 4 Husk lyset i den mørke tid
- 5 Har du hund, skal den holdes inde på tømmedagen.
- 6 Adgangsvejen skal være jævn, plan og fast og uden stigninger eller trin
- 7 Adgangsvejen skal være mindst 1 meter bred
- 8 Adgangsvejen må maksimalt være 45 meter lang
- 9 Låger skal kunne stå åbne af sig selv

## **Bor du på koteletgrund eller landejendom?**

For koteletgrunde og landejendomme gælder særlige regler. Se mere på [fors.dk/affald](https://fors.dk/affald)

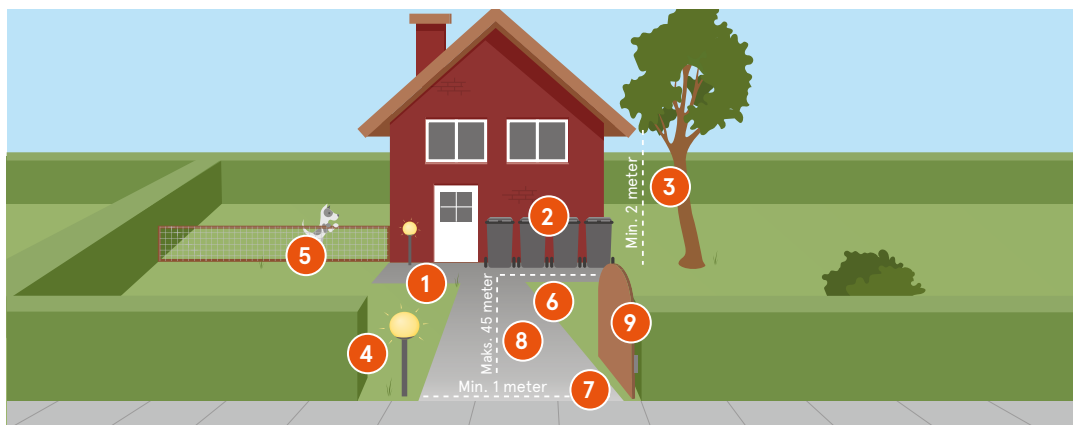
Adgangsvejen skal være ryddet for sne og is og gruses eller saltet om vinteren.

## Placering af affaldsbeholdere i skel



## Afhentning af beholdere inde på grunden (standplads)

Hvis du får hentet dine affaldsbeholdere inde på grunden, skal skraldemanden let kunne hente beholderne og køre dem ud til bilen og tilbage igen.



## GIV AFFALDET NYT LIV


Har du ting, du ikke længere skal bruge, som andre kan få gavn af? Så giv dem videre til din lokale genbrugsbutik, loppemarked eller til direkte genbrug på genbrugspladsen. Så er du med til at spare på ressourcerne og mindske affaldsmængden.

## SELVBETJENING PÅ NETTET

På [fors.dk/sms](https://fors.dk/sms) kan du bl.a. bestille ekstratømning eller tilmelde dig SMS-service og få besked, når vi tømmer beholderne.

### Ny affaldsapp i 2022

Hold øje med [fors.dk](https://fors.dk) og Fors på sociale medier.



Trykt på 100 % genbrugspapir.